



PARTIDO DE LA LIBERACIÓN DOMINICANA

"Servir al Partido para Servir al Pueblo"

















CONGRESO ORDINARIO
REINALDO PARED PÉREZ

"Fortalecer al partido para Defender al Pueblo"



**ELECCIONES PRESIDENTE, SECRETARIO GENERAL Y MIEMBROS DEL COMITE POLITICO
BOLETIN GENERAL**

Nivel		Participación			
COMITE POLITICO		CONCURRENTES:	1310	TOTAL DE VOTOS:	49,699
POSICION	NOMBRE	VOTOS		%	
1	 JUAN ARIEL JIMENEZ NUÑEZ	1074	81.98 %		
2	 CRISTINA ALTAGRACIA LIZARDO MEZQUITA	1073	81.91 %		
3	 FRANCISCO JAVIER GARCIA FERNANDEZ	1018	77.71 %		
4	 ZORAIMA CUELLO SANLATE	1017	77.63 %		
5	 ARIS YVAN LORENZO SUERO	1002	76.49 %		
6	 FRANCISCO JAVIER TADEO DOMINGUEZ BRITO	996	76.03 %		
7	 TOMMY ALBERTO GALAN GRULLON	934	71.30 %		
8	 JOSE DANTES DIAZ AMBERIS	911	69.54 %		
9	 JOHNNY JOSE PUJOLS ADAMES	909	69.39 %		
10	 LUIS ALBERTO TEJEDA PIMENTEL	900	68.70 %		
11	 ALEJANDRINA GERMAN MEJIA	881	67.25 %		
12	 MIRIAN ALTAGRACIA CABRAL PEREZ	867	66.18 %		
13	 RADHAMES CAMACHO CUEVAS	853	65.11 %		
14	 NAJIB CHAHEDE CALDERON	853	65.11 %		



PARTIDO DE LA LIBERACIÓN DOMINICANA

"Servir al Partido para Servir al Pueblo"



CONGRESO ORDINARIO















REINALDO PARED PÉREZ

"Fortalecer al partido para Defender al Pueblo"



**ELECCIONES PRESIDENTE, SECRETARIO GENERAL Y MIEMBROS DEL COMITE POLITICO
BOLETIN GENERAL**

Nivel	Participación		
COMITE POLITICO	CONCURRENTES:	1310	TOTAL DE VOTOS: 49,699

POSICION	NOMBRE	VOTOS	%
15	 DANILO DARIO DIAZ VIZCAINO	851	64.96 %
16	 RUBEN DARIO CRUZ UBIERA	833	63.59 %
17	 JERGES RUBEN JIMENEZ BICHARA	823	62.82 %
18	 MARIBEL ACOSTA ACOSTA	805	61.45 %
19	 MELANIO ABERCIO PAREDES PINALES	791	60.38 %
20	 ROBERT WANDER DE LA CRUZ CARPIO	773	59.01 %
21	 ALEXIS FREDDY LANTIGUA TAVERAS	762	58.17 %
22	 LUCIA MEDINA SANCHEZ DE MEJIA	753	57.48 %
23	 ANDRES INOCENCIO NAVARRO GARCIA	742	56.64 %
24	 THELMA MARIA EUSEBIO	740	56.49 %
25	 DOMINGO ANTONIO JIMENEZ REYES	722	55.11 %
26	 LIDIA MARGARITA PIMENTEL BAEZ	720	54.96 %
27	 GUSTAVO ANTONIO SANCHEZ GARCIA	720	54.96 %
28	 JOSE RAMON DE LA ROSA MATEO	695	53.05 %



PARTIDO DE LA LIBERACIÓN DOMINICANA

"Servir al Partido para Servir al Pueblo"

















CONGRESO ORDINARIO
REINALDO PARED PÉREZ

"Fortalecer al partido para Defender al Pueblo"



**ELECCIONES PRESIDENTE, SECRETARIO GENERAL Y MIEMBROS DEL COMITE POLITICO
BOLETIN GENERAL**

Nivel		Participación			
COMITE POLITICO		CONCURRENTES:	1310	TOTAL DE VOTOS:	49,699
POSICION	NOMBRE	VOTOS		%	
29	 RAMON ALEJANDRO MONTAS RONDON	693	52.90 %		
30	 KAREN LISBETH RICARDO CORNIEL	690	52.67 %		
31	 DIEGO AQUINO ACOSTA ROJAS	659	50.31 %		
32	 MAYOBANEX IRVIN ESCOTO VASQUEZ	642	49.01 %		
33	 HECTOR RAFAEL OLIVO CABRERA	641	48.93 %		
34	 CARLOS AUGUSTO PARED PEREZ	637	48.63 %		
35	 DEMOSTENES GUAROCUYA FELIX PANIAGUA	622	47.48 %		
36	 SIMON LIZARDO MEZQUITA	613	46.79 %		
37	 KENIA IVET LORA ABREU	605	46.18 %		
38	 WALTER RAFAEL MUSA MEYRELES	584	44.58 %		
39	 AURA SATURNINA TORIBIO DIAZ	581	44.35 %		
40	 ARMANDO GARCIA PIÑA	553	42.21 %		
41	 GERMAN ELIAS CORNELIO SANCHEZ	547	41.76 %		
42	 ROBERTO JOSE RODRIGUEZ MARCHENA	537	40.99 %		



PARTIDO DE LA LIBERACIÓN DOMINICANA

"Servir al Partido para Servir al Pueblo"



CONGRESO ORDINARIO















REINALDO PARED PÉREZ

"Fortalecer al partido para Defender al Pueblo"



**ELECCIONES PRESIDENTE, SECRETARIO GENERAL Y MIEMBROS DEL COMITE POLITICO
BOLETIN GENERAL**

Nivel	Participación		
COMITE POLITICO	CONCURRENTES:	1310	TOTAL DE VOTOS: 49,699

POSICION	NOMBRE	VOTOS	%
43	 JOSE RAMON FADUL FADUL	530	40.46 %
44	 ROSA SONIA MATEO ESPINOSA	528	40.31 %
45	 RICHARD MEDINA GOMEZ	526	40.15 %
46	 ANTONIA ALTAGRACIA GUABA ALMONTE	524	40.00 %
47	 ADRIANO DE JESUS SANCHEZ ROA	513	39.16 %
48	 RAMON RHADAMES SEGURA	511	39.01 %
49	 YURI ENRIQUE RODRIGUEZ LORENZO	492	37.56 %
50	 ALFONSO GILBERTO UREÑA GARABITO	492	37.56 %
51	 JOSE MANUEL DEL CASTILLO SAVIÑON	483	36.87 %
52	 CHARLIE CELEDONIO NUÑEZ RODRIGUEZ	477	36.41 %
53	 BOLIVAR ISRAEL MARTE NUÑEZ	470	35.88 %
54	 OLGO FERNANDEZ RODRIGUEZ	463	35.34 %
55	 MARTIN MATOS FELIZ	439	33.51 %
56	 ANDRES RAMON DE LAS MERCEDES	436	33.28 %



PARTIDO DE LA LIBERACIÓN DOMINICANA

"Servir al Partido para Servir al Pueblo"

















REINALDO PARED PÉREZ

"Fortalecer al partido para Defender al Pueblo"



**ELECCIONES PRESIDENTE, SECRETARIO GENERAL Y MIEMBROS DEL COMITE POLITICO
BOLETIN GENERAL**

Nivel	Participación		
COMITE POLITICO	CONCURRENTES: 1310	TOTAL DE VOTOS: 49,699	

POSICION	NOMBRE	VOTOS	%
57	 FELIX MARIA NOVA PAULINO	433	33.05 %
58	 ROSA MARITZA HERNANDEZ LIRIANO	423	32.29 %
59	 ARISTIPO VIDAL MANCEBO	419	31.98 %
60	 JULIO CESAR PIMENTEL OVALLE	414	31.60 %
61	 RAMON DE LOS SANTOS	403	30.76 %
62	 NELSON MICHAEL MATOS RODRIGUEZ	401	30.61 %
63	 LE THI VASQUEZ CASTILLO	392	29.92 %
64	 MILTON EDUARDO REYES RODRIGUEZ	383	29.24 %
65	 FELIPE NERY ROMERO SANCHEZ	380	29.01 %
66	 MIGUEL ANTONIO SURIEL PERALTA	365	27.86 %
67	 MANUEL ELPIDIO BAEZ MEJIA	357	27.25 %
68	 RENE POLANCO VIDAL	355	27.10 %
69	 ELIC FERNANDEZ CARRERA	320	24.43 %
70	 ALFONSO GAMALIER MONTAS DOMINGUEZ	287	21.91 %



PARTIDO DE LA LIBERACIÓN DOMINICANA

"Servir al Partido para Servir al Pueblo"

















REINALDO PARED PÉREZ

"Fortalecer al partido para Defender al Pueblo"



**ELECCIONES PRESIDENTE, SECRETARIO GENERAL Y MIEMBROS DEL COMITE POLITICO
BOLETIN GENERAL**

Nivel	Participación		
COMITE POLITICO	CONCURRENTES:	1310	TOTAL DE VOTOS: 49,699

POSICION	NOMBRE	VOTOS	%
71	 MALTA BEATRIZ OVALLE GOMEZ	272	20.76 %
72	 GERMAN FRANCISCO NOVA HEREDIA	269	20.53 %
73	 ISAURIS MARIA DELGADO CASTRO	259	19.77 %
74	 CARLOS INOCENCIO FERRERAS CASTRO	254	19.39 %
75	 LUIS SEBASTIAN YEPEZ SUNCAR	246	18.78 %
76	 MIGUEL ANGEL RODRIGUEZ HERNANDEZ	245	18.70 %
77	 MARIUS DE LEON PEREZ	225	17.18 %
78	 GLADYS SOFIA AZCONA DE LA CRUZ	209	15.95 %
79	 NELSON JESUS MARIA SANCHEZ VASQUEZ	207	15.80 %
80	 JOSE NICACIO LOZANO LUCAS	188	14.35 %
81	 JUAN FRANCISCO CARABALLO NUÑEZ	176	13.44 %
82	 SANTO SALVADOR CUEVAS JIMENEZ	167	12.75 %
83	 JORGE FELIX MINAYA CONTRERAS	165	12.60 %
84	 ADOLFO ANTONIO RODRIGUEZ NUÑEZ	164	12.52 %



PARTIDO DE LA LIBERACIÓN DOMINICANA

"Servir al Partido para Servir al Pueblo"



CONGRESO ORDINARIO















REINALDO PARED PÉREZ

"Fortalecer al partido para Defender al Pueblo"



**ELECCIONES PRESIDENTE, SECRETARIO GENERAL Y MIEMBROS DEL COMITE POLITICO
BOLETIN GENERAL**

Nivel		Participación			
COMITE POLITICO		CONCURRENTES:	1310	TOTAL DE VOTOS:	49,699

POSICION	NOMBRE	VOTOS	%
85	 RAMON NOE CAMACHO SANTOS	159	12.14 %
86	 CRUGELL ALEXANDER MARIANO ZORRILLA	150	11.45 %
87	 ISAEL RODRIGUEZ RODRIGUEZ	150	11.45 %
88	 MANUEL EMILIO GALVAN LUCIANO	143	10.92 %
89	 FRANCISCO ANTONIO FERNANDEZ NUÑEZ	142	10.84 %
90	 BERNARDINO PICHARDO	139	10.61 %
91	 CESARIO PEÑA BONILLA	127	9.69 %
92	 LUIS FERNANDO LEON FERREIRA	103	7.86 %
93	 LUIS MANUEL DE JESUS FERNANDEZ VALERIO	93	7.10 %
94	 JHOVANNY FAUSTINO LEYBA SANTANA	92	7.02 %
95	 JAIME TOMAS ALMONTE JAQUEZ	87	6.64 %
96	 ANGEL LUIS GRULLON JIMENEZ	86	6.56 %
97	 ANDRES DILONE OVALLES CARABALLO	83	6.34 %
98	 ANYELO BENEDICTO RODRIGUEZ PLACENSIO	77	5.88 %



PARTIDO DE LA LIBERACIÓN DOMINICANA

"Servir al Partido para Servir al Pueblo"



CONGRESO ORDINARIO




REINALDO PARED PÉREZ

"Fortalecer al partido para Defender al Pueblo"



**ELECCIONES PRESIDENTE, SECRETARIO GENERAL Y MIEMBROS DEL COMITE POLITICO
BOLETIN GENERAL**

Nivel	Participación		
COMITE POLITICO	CONCURRENTES:	1310	TOTAL DE VOTOS: 49,699

POSICION	NOMBRE	VOTOS	%
99	 PLUTARCO EVANGELISTA RESTITUYO GARCIA	71	5.42 %
100	 EMILIANO PEREZ ESPINOSA	59	4.50 %
101	 MARCELINO ANTONIO VARGAS PERALTA	54	4.12 %